



Lesson 2.

What Are These?

01 Check H.W

02 Wrap Up

03 New words

Check H.W (p.15)

초등학교 영어(5~6학년군) 5

2018. 9. 14.

최희경
사자권
이민희
윤서경
박다예
조신영
이윤진
정희숙
이민희
이민정

Grades 5~6

다자일교사 활동 안내 및 책이 다운로드
해당 사이트(http://www.ostnet.net) > 다자일교사

ELEMENTARY SCHOOL
ENGLISH 5

와이비엠

4

Read & Write in Real Life 자기소개 하기

● Emily가 자신과 친구를 소개하는 글을 읽어 봅시다.

Hello! My name is Emily.
I am from London, the U.K.
This is my friend, Mary.
She is from Nairobi, Kenya.
Where are you from?

몇 번 읽었나요? 1 2 3

Step 1 '나'와 '내 친구'에 관한 정보를 써 봅시다. ★ 만나고 싶은 친구를 상상해보세요.

예시 정답	내 이름 Homin	내 친구의 이름 Paul
나의 출신지 Busan, Korea	내 친구의 출신지 Paris, France	
나의 모습	친구의 모습	

숙제

Step 2 Step 1의 내용을 사용하여 글을 완성한 후, 학급 홈페이지에 올려 봅시다.

예시 정답

Hello! My name is **Homin** .
I am **from** **Busan** , **Korea** .
This is my friend, **Paul** .
He / She is **from** **Paris** , **France** .

학급 홈페이지 주소 http://

백을음
확인해요

- 나와 내 친구의 이름 철자를 바르게 썼나요? ----- 😊 😐 😞
- 대소문자에 유의하여 출신지를 썼나요? ----- 😊 😐 😞

15

숙제로 내 준
Step 2를
소리 내어
읽어봅시다.

Wrap Up (p.18-19)

초등학교 영어(5~6학년군) 5

교육부 검정
2018. 9. 14.

Wrap Up

4 A 잘 듣고, 내용에 알맞은 그림을 찾아 번호를 써 봅시다.

1 2 3

4 B 잘 듣고, 물음에 답해 봅시다.

1 Kevin은 어느 나라에서 왔나요?
 1 the U.K. 2 China 3 Australia

2 대화를 다시 듣고, 여자아이의 이름을 바르게 쓰세요.

4 C 그림을 보고, 출신 국가와 이름의 철자를 묻고 답해 봅시다.

1 2 3 4

출신 국가: Australia, Kenya, Korea, Mexico

ELEMENTARY SCHOOL ENGLISH

듣기자료 첨부

2 D 대·소문자에 유의하여 문장을 바르게 쓰고, 알맞은 그림을 찾아 연결해 봅시다.

1 i am from the u.k.
 I am from the U.K.

2 i am from china.
 I am from China.

The World and Us

Step 1 여러 나라의 수도를 알아봅시다.

국가: 런던, 베이징, 시드니, 워싱턴

Step 2 모든 친구들과 국가 정보 카드를 만들고 대화해 봅시다.

영어 사회

예시 정답

반응을 잘해주세요

★ 이 단원에서 내가 알게 된 것과 더 알고 싶은 것을 써 봅시다.

- 출신 국가를 묻고 답하는 말을 알게 되었어요.
- 더 많은 나라와 그 나라의 수도를 알고 싶어요.

19

Lesson 2. What Are These?

Lesson 2 What Are These?

Open Up
여러분 주변에 가까이 또는 멀리 있는 물건은 무엇인가요?

Look and Listen

교과서 100

- 여러 개의 물건이 무엇인지 묻고 답하기
- 이해했음을 나타내는 말 하기
- 여러 개의 물건을 소개하는 글을 읽고 쓰기

Check













- 1 Mario가 궁금해한 물건은 무엇인가요?
- 2 보라는 발굴 체험장에서 어떤 물건들을 찾았나요?

20

New Words

여러 개의
사물이
무엇인지
묻고
답하기

한 개 vs 여러 개

this 이것		these 이것들	
that 저것		those 저것들	
What's this ?		What are these ?	
What's that ?		What are those ?	
It's a pen .		They're pens.	
It's an eraser .		They're erasers.	

New Words

New Words

Lesson 2. What are these?

1. bowl

2. fan

3. crown

4. lamp

5. plate

6. mirror


7. pencil case

8. spoon

9. these

10. those

10. those



1

그릇

bowl

2

부채, 선풍
기

fan

3

왕관

crown

4

램프, 전등

lamp

5

접시

plate

6

거울

mirror

7

필통

pencil case

8

숟가락

spoon

9

이것들

these

10

저것들

those

11

그들,
그것들

they



다음 시간에 만나요!

- 워크북 5쪽 단어쓰기 숙제
해주세요. (영어단어만 6번씩)